

[www.maestrosalvo.it](http://www.maestrosalvo.it)



**CARTA**  
del DOCENTE

**come creare il Bonus 500€**

**Guida Pratica**

Prima di accedere alla piattaforma il docente deve essere in possesso delle credenziali relative all'identità digitale SPID che potrà essere rilasciata dai soggetti autorizzati: Poste Italiane, InfoCert, Tim e Sielte.

Accedendo al sito della piattaforma ministeriale [www.cartadeldocente.istruzione.it](http://www.cartadeldocente.istruzione.it) si deve cliccare sul pulsante "Entra con SPID".

**MENU**

**CARTA**  
del DOCENTE

**Entra con SPID**


come funziona      domande frequenti

sei un esercente/ente di formazione?

**Sei un docente di ruolo? Accedi per poter utilizzare i 500 euro per l'aggiornamento professionale**

Potrai acquistare fra l'altro libri, riviste, ingressi nei musei, biglietti per eventi culturali, teatro e cinema o per iscriverti a corsi di laurea e master universitari, a corsi per attività di

Scegliere l'Identity Provider con il quale il docente ha effettuato la registrazione per ottenere il codice SPID.



The image is a screenshot of the 'CARTA del DOCENTE' website. The top navigation bar is blue and contains a 'MENU' icon, a QR code, and the text 'CARTA del DOCENTE'. On the right side of the navigation bar is a button labeled 'Entra con SPID'. Below the navigation bar, there are links for 'come funziona' and 'domande frequenti'. A large teal banner contains the text: 'Sei un docente di ruolo per poter utilizzare i 5 per l'aggiornamento professionale'. Below this banner, there is a paragraph of text: 'Potrai acquistare fra l'altro libri, riviste, ingressi nei musei, biglietti per eventi culturali, teatro e cinema o per iscriverti a corsi di laurea e master universitari, a corsi per attività di aggiornamento, svolti da enti qualificati o accreditati presso il Ministero dell'Istruzione, dell'Università e della Ricerca'. At the bottom of the page, there is another 'Entra con SPID' button, a link 'Non sai cos'è SPID?', and a box containing the website URL 'www.maestrosalvo.it'. A red arrow points to the 'Poste ID NUOVO servizio spid' option in the dropdown menu.

**CARTA**  
del DOCENTE

Entra con SPID

InfoCert ID

Poste ID NUOVO servizio spid

SIELTE id

**TIM id**

[Maggiori info](#)

[Non hai SPID?](#)

come funziona      domande frequenti

sei un esercente/ente di formazione?

**Sei un docente di ruolo per poter utilizzare i 5 per l'aggiornamento professionale**

Potrai acquistare fra l'altro libri, riviste, ingressi nei musei, biglietti per eventi culturali, teatro e cinema o per iscriverti a corsi di laurea e master universitari, a corsi per attività di aggiornamento, svolti da enti qualificati o accreditati presso il Ministero dell'Istruzione, dell'Università e della Ricerca

Entra con SPID

[Non sai cos'è SPID?](#)

[www.maestrosalvo.it](http://www.maestrosalvo.it)

Effettuata la scelta, al docente verrà chiesto di inserire NOME UTENTE e PASSWORD.



NOME UTENTE



PASSWORD



[Hai dimenticato la password?](#)

 **ENTRA CON SPID**      ANNULLA

Richiesta di accesso da  
**Carta del Docente - MIUR**

Non ti sei ancora registrato alla nuova Identità Digitale PosteID abilitata SPID? [Registrati](#)  
[Cos'è PosteID](#)

[www.maestrosalvo.it](http://www.maestrosalvo.it)

Al docente potrà essere chiesta la digitazione di un codice di sicurezza (OIT) che verrà inviato in tempo reale tramite SMS o tramite altre modalità a seconda di quanto previsto dall'Identity Provider. A garanzia del docente e per tutelare, quindi, la sua identità digitale, il fornitore di servizi richiede accesso con un livello di sicurezza superiore (OIT) rispetto a quello garantito dalle semplici credenziali (username e password).



Il fornitore di servizi richiede un accesso con livello di sicurezza 2

SCEGLI COME VUOI ACCEDERE

LIVELLO 

 Inviarmi il codice di sicurezza (OTP) via SMS.

Inviarmi una notifica sull'App PosteID.

Richiesta di accesso da  
**Carta del Docente - MIUR**

[www.maestrosalvo.it](http://www.maestrosalvo.it)

Il docente riceverà il seguente SMS:



PosteID - Codice OTP: [625251](#).  
Per autorizzare l'autenticazione  
di livello SpidL2, inserisci il  
codice indicato. Cordiali Saluti.

Inserire il Codice OTP: 625251 nell'apposito spazio, cliccando il tasto prosegui.


spod



Digita il codice temporaneo OTP che abbiamo inviato  
sul tuo cellulare

OTP (ONE TIME PASSWORD)

625251




PROSEGUI

ANNULLA

Richiesta di accesso da  
Carta del Docente -  
MIUR

[www.maestrosalvo.it](http://www.maestrosalvo.it)



Il docente dovrà successivamente dare il consenso affinché possano essere inviati i suoi dati personali al fornitore dei servizi.



I seguenti dati stanno per essere inviati al Fornitore dei servizi.

CODICE FISCALE

NOME

COGNOME

LUOGO DI NASCITA

DATA DI NASCITA

NUMERO DI TELEFONO MOBILE

INDIRIZZO DI POSTA ELETTRONICA

DOMICILIO FISICO

DOMICILIO DIGITALE



ACCONSENTO

NON  
ACCONSENTO

## Richiesta di accesso da Carta del Docente - MIUR

Per consultare l'Informativa sul trattamento dei dati personali ai sensi dell'art. 13 del D. Lgs. 196/2003, [clicca qui](#).

[www.maestrosalvo.it](http://www.maestrosalvo.it)

Le indicazioni fornite in questa pagina sono importanti sia per creare i buoni sia per verificare l'importo disponibile nel "portafoglio" del docente.



MENU

CARTA  
del DOCENTE


Salvatore

[www.maestrosalvo.it](http://www.maestrosalvo.it)

## Inizia a usare Carta del Docente e crea il tuo primo buono:

- Vai alla pagina "[crea buono](#)" accessibile dal menu
- Scegli se acquistare di persona o online presso un esercente o ente aderente all'iniziativa e se vuoi comprare
  - libri e testi, anche in formato digitale, pubblicazioni e riviste comunque utili all'aggiornamento professionale;
  - hardware e software;
  - iscrizione a corsi per attività di aggiornamento e di qualificazione delle competenze professionali, svolti da enti accreditati presso il Ministero dell'istruzione, dell'università e della ricerca;
  - iscrizione a corsi di laurea, di laurea magistrale, specialistica o a ciclo unico, inerenti al profilo professionale, ovvero a corsi post lauream o a master universitari inerenti al profilo professionale;
  - titoli di accesso per rappresentazioni teatrali e cinematografiche;
  - titoli per l'ingresso a musei, mostre ed eventi culturali e spettacoli dal vivo;
  - iniziative coerenti con le attività individuate nell'ambito del piano triennale dell'offerta formativa delle scuole e del Piano nazionale di formazione, di cui articolo 1, comma 124, della legge n. 107 del 2015.
- Inserisci l'importo del buono corrispondente al prezzo del bene o

Nel **MENU** della home page Carta del Docente, alla voce “dove spendere i buoni”, è possibile consultare le liste delle strutture, degli esercenti e degli enti di formazione fisici e online presso i quali è possibile utilizzare la Carta. Cliccare su **MENU**



## Inizia a usare Carta del Docente e crea il tuo primo buono:

- Vai alla pagina "[crea buono](#)" accessibile dal menu
- Scegli se acquistare di persona o online presso un esercente o ente aderente all'iniziativa e se vuoi comprare

In questa schermata appariranno varie voci, scegliere quella indicata dalla freccia.

### CREA BUONO

Come funziona

Il mio portafoglio

Buoni da spendere

Buoni già spesi

Dove spendere i buoni

Il mio profilo

Domande frequenti

### LOGOUT




Il docente dovrà scegliere la tipologia di esercente - FISICO / ONLINE -

< TROVA ESERCENTE X

Per quale tipologia di esercizio/ente?

FISICO ONLINE


[www.maestrosalvo.it](http://www.maestrosalvo.it)



FISICO ONLINE

Per quale ambito?

FORMAZIONE E AGGIORNAMENTO	LIBRI E TESTI (ANCHE IN FORMATO DIGITALE)
MOSTRE ED EVENTI CULTURALI	MUSEI
CINEMA	TEATRO
SPETTACOLI DAL VIVO	HARDWARE E SOFTWARE



FISICO ONLINE

Per quale ambito?

FORMAZIONE E AGGIORNAMENTO	LIBRI E TESTI (ANCHE IN FORMATO DIGITALE)
MOSTRE ED EVENTI CULTURALI	MUSEI
CINEMA	TEATRO
SPETTACOLI DAL VIVO	HARDWARE E SOFTWARE



Scegliere una delle 8 voci presenti nella schermata: formazione e aggiornamento, libri e testi, mostre ed eventi culturali, musei, cinema, teatro, spettacoli, hardware e software. Inserire il nome e il comune dell'ente accreditato poi sul tasto cerca. Comparirà il totale dei risultati e il nome del negozio in cui spendere il bonus. Infine clicca su CREA BUONO

The screenshot shows a search interface with the following elements:

- Category Grid:** A 2x2 grid of dark grey buttons with icons and labels: CINEMA (film reel icon), TEATRO (theater masks icon), SPETTACOLI DAL VIVO (musical notes icon), and HARDWARE E SOFTWARE (computer monitor and gears icon).
- Search Section:** Two input fields: "Cerca per nome o indirizzo" containing "Supermedia" and "Nel comune di" containing "ORZINUOVI". A cyan "CERCA" button is to the right.
- Results Section:** A grey arrow labeled "4" points from the search results to two cyan buttons: "CREA BUONO" and "VEDI MAPPA".
- Result Card:** A blue banner at the bottom displays "SUPERMEDIA" in large white text, "via adua, ORZINUOVI (BS)" in smaller white text, and the URL "www.maestrosalvo.it" in a white-bordered box.

Numbered arrows indicate the sequence of actions: 1 (red arrow to search name), 2 (green arrow to search location), 3 (yellow arrow to search button), and 4 (grey arrow to CREA BUONO button).

Il docente potrà, inoltre, indicare se vuole acquistare uno o più beni e servizi previsti dalla normativa.

Scegliere tra HARDWARE e SOFTWARE

 CINEMA	 TEATRO
 SPETTACOLI DAL VIVO	 HARDWARE E SOFTWARE

Scegli un bene/servizio:

HARDWARE
SOFTWARE

[www.maestrosalvo.it](http://www.maestrosalvo.it)

Inserire l'importo in base al bene da acquistare per creare 1 o più buoni. Cliccare su CREA BUONO

Importo del buono: 

500 €



**CREA BUONO**

[www.maestrosalvo.it](http://www.maestrosalvo.it)




Cliccando su "IMPORTO DEL BUONO": comparirà il seguente messaggio

Inserisci l'importo del buono corrispondente al prezzo del bene o servizio che intendi acquistare. Se l'importo del buono generato dovesse risultare superiore al prezzo del bene o servizio scelto, potrai annullarlo e crearne uno nuovo. Se invece l'importo dovesse risultare inferiore potrai scegliere di annullarlo oppure pagare la differenza. I buoni per l'accesso ai Musei una volta creati non sono più annullabili.

CHIUDI



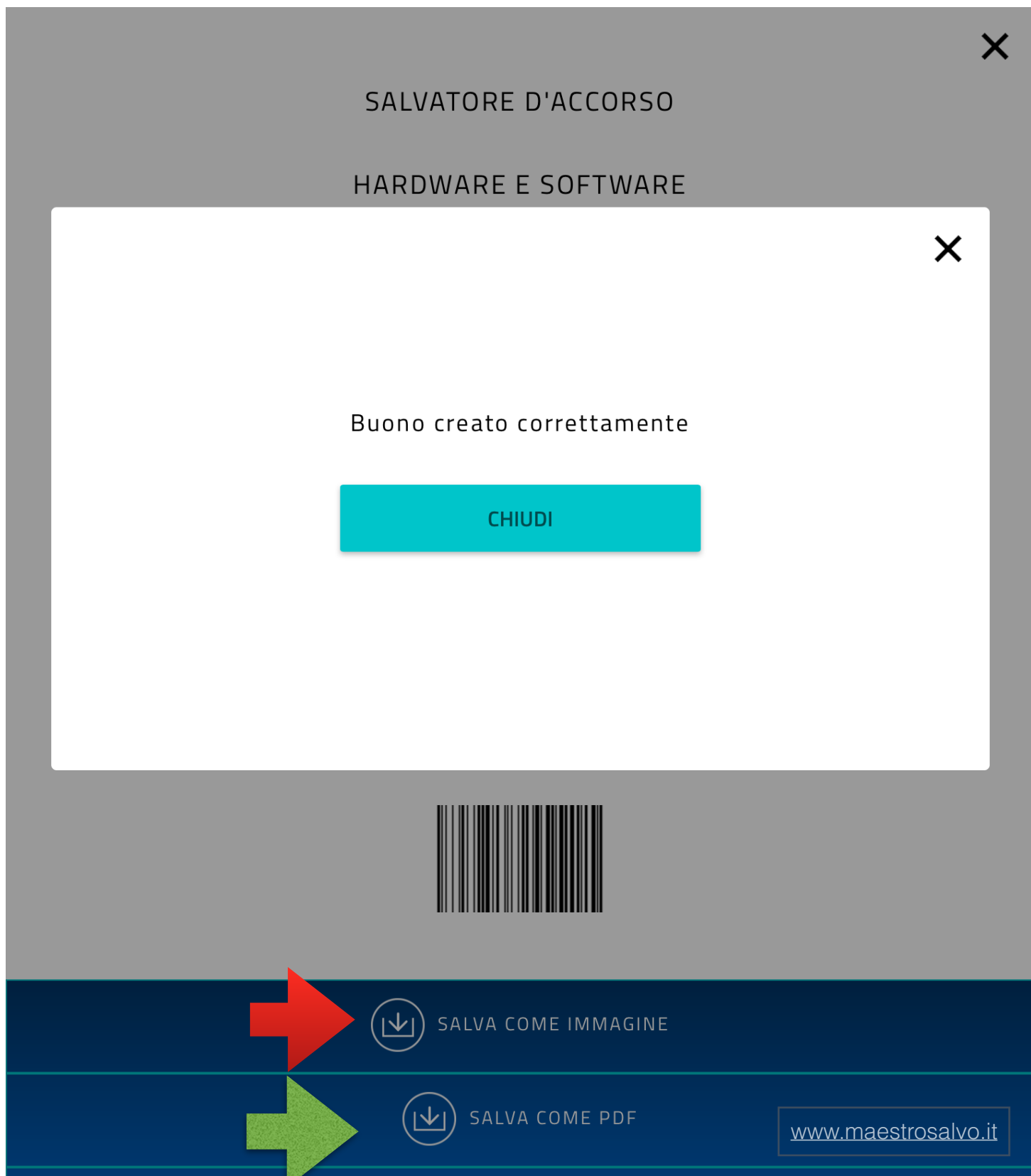
Confermi di voler creare un buono da € 500,00 per il bene/servizio HARDWARE?



CONFERMA

ANNULLA

Apparirà questa schermata con la scritta: buono creato correttamente.  
A questo punto il docente potrà scegliere la modalità di salvataggio del suo buono.




The image shows a software interface with a grey background. At the top right, there is a close button (X). The main content area is white and contains the text "SALVATORE D'ACCORSO" and "HARDWARE E SOFTWARE". Below this, a white dialog box with a close button (X) in the top right corner displays the message "Buono creato correttamente". A cyan button labeled "CHIUDI" is centered below the message. Below the dialog box is a barcode. At the bottom, a dark blue footer contains two options: "SALVA COME IMMAGINE" with a red arrow pointing to its icon, and "SALVA COME PDF" with a green arrow pointing to its icon. A website URL "www.maestrosalvo.it" is displayed in the bottom right corner.

SALVATORE D'ACCORSO

HARDWARE E SOFTWARE

Buono creato correttamente

CHIUDI



SALVA COME IMMAGINE

SALVA COME PDF

[www.maestrosalvo.it](http://www.maestrosalvo.it)

MAESTRO SALVO

HARDWARE E SOFTWARE

HARDWARE  
€ 500,00

Codice: gK2pRc5

FACSIMILE



SALVA COME IMMAGINE



SALVA COME PDF

[www.maestrosalvo.it](http://www.maestrosalvo.it)

Nel **MENU**, mediante il pulsante “il mio portafoglio” è possibile verificare l’importo disponibile, i buoni creati e utilizzati e i buoni non ancora spesi.




Navigation bar with a blue background. On the left, there is a 'MENU' icon (three horizontal lines) and a QR code icon. The text 'CARTA del DOCENTE' is displayed in white. On the right, there is a user profile icon and the name 'Salvatore'. Below the profile icon, the website address 'www.maestrosalvo.it' is visible.

## CREA BUONO

Come funziona

Il mio portafoglio



Buoni da spendere

Buoni già spesi

Dove spendere i buoni

Il mio profilo

Domande frequenti

## LOGOUT

Importo erogato dal MIUR




**CARTA**  
del DOCENTE



Salvatore

## Salve Salvatore

IL TUO PORTAFOGLIO



500.00€  
CREA BUONO



I TUOI BUONI

GIÀ SPESI



0

DA SPENDERE



0

[www.maestrosalvo.it](http://www.maestrosalvo.it)

Importo da spendere

Cliccare sul tasto buoni da spendere, come indicato dalla freccia.

MENU

CARTA  
del DOCENTE

Salvatore

Salve Salvatore  
IL TUO PORTAFOGLIO

0.00€  
CREA BUONO

I TUOI BUONI

GIÀ SPESI

DA SPENDERE

[www.maestrosalvo.it](http://www.maestrosalvo.it)



In questa schermata è possibile visualizzare i buoni creati dal docente.

MENU

CARTA del DOCENTE

Salvatore

ESERCIZI FISICI

ESERCIZI ONLINE

I MIEI BUONI DA SPENDERE  
Scadenza 31/08/2017

HARDWARE

€ 500,00  
di € 500,00 totali

[www.maestrosalvo.it](http://www.maestrosalvo.it)

In presenza di difficoltà , interrogativi o problematiche di difficile risoluzione autonoma da parte del docente, nel sito vengono indicati i recapiti e i contatti ai quali sarà possibile fare riferimento.

Per Assistenza tecnica: 800.863.119 da lunedì a sabato – dalle 08.00 alle 20.00

Per Assistenza SPID: 06.82888.736 da lunedì a venerdì – dalle 9.30 alle 16.00 Helpdesk SPID

