

LA PRIMAVERA

DAL SEMINO AL FIORE

Carletto è un bambino molto curioso e ogni volta che la mamma si prende cura delle sue piante le si avvicina ponendole mille domande. Quello che proprio non capisce è come può crescere un fiore da un piccolo semino.

Decide allora di sperimentarlo. Si arma di terra, vaso, paletta e semino ma...

" No no non voglio andare la sotto"

" Chi è che parla?" si chiede Carletto sbalordito

" Sono il semino, e non ho nessuna intenzione di essere piantato e stare laggiù tutto solo e al buio"

Detto questo si allontana velocemente lasciando il bambino senza parole. Il semino inizia il suo viaggio, comincia a rotolare e incontra un vento fortissimo che lo fa rotolare molto velocemente fino ad arrivare in un prato fiorito.

Fa molto caldo e Semino ha tanta sete. Si ferma sotto l'ombra di un fiore.

Il piccolo seme è subito attratto dalla sua bellezza :

" Come sei bello, e che colori brillanti che hai"

" Ma non sono stato sempre così, prima ero un semino come te"

"E come hai fatto a diventare un fiore così bello?"

"Mi hanno piantato e poi sono cresciuto"

"Ah no no io ho paura, non voglio essere piantato...uff che sete che ho, fa proprio caldo!"

Mentre stanno parlando arriva il giardiniere che inizia ad annaffiare i fiori. Finalmente un po' d'acqua!!!!

Semino è tutto bagnato ma non è riuscito a bere neanche una goccia.

" Ma io ho ancora sete, perché' non sono riuscito a bere?"

" Perché' non hai le radici che sono come delle cannuce che ci servono sia a bere che a nutrirci. Grazie a loro io sono diventato così bello. Però' ci crescono solo se veniamo piantati. Vedi? non devi avere paura perché non ce n'è motivo."


Semino si rende conto che senza acqua si sarebbe seccato e non sarebbe mai diventato un bellissimo fiore.

" Ho capito tutto, adesso voglio diventare grande e bello come te, voglio essere ammirato da tutti per i miei colori. Ti ringrazio dei consigli e degli insegnamenti che mi hai dato. "

" Sono felice, Ciao Semino caro." Lo saluta il fiore e Semino rotolando torna da Carletto.


La felicità del bambino è alle stelle e tranquillizzando il suo semino lo pianta e lo annaffia dedicandogli tanto amore. Carletto è sicuro che le sue attenzioni lo trasformeranno in un meraviglioso Fiore , così lo chiama il semino FIORELLO.

COSA SERVE PER SEMINARE?



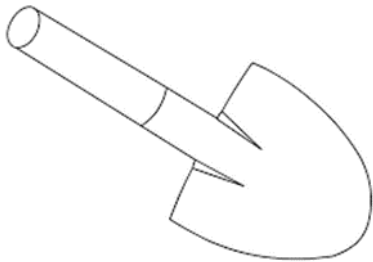
VASO

(COLORALO COME VUOI)



TERRA

(METTIAMO LA COLLA E SPOLVERIAMO IL CAFFE')



PALETTA

(COLORALA COME VUOI)

SEMINO

DISEGNAMO IL NOSTRO AMICO SEMINO...


FACCIAMO UN BEL CERCHIO CON DEGLI OCCHIETTI, UN NASINO E UNA BELLA BOCCA SORRIDENTE E POI COLORALO DI GIALLO.

ARRIVA IL VENTO....



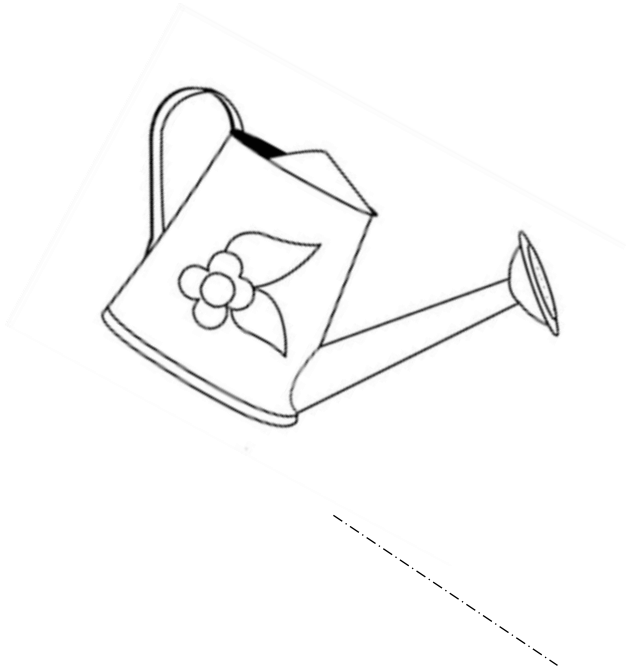
VEDIAMO CHE STRADA PERCORRE SEMINO....

INCOLLA DELLE MEZZE PENNE LUNGO LA LINEA TRATTEGGIATA ED INFILA UN FILO DI LANA.



COSA MANCA AL FIORE?....


ESATTO, IL SUO GAMBO!!! ATTACCHIAMO UNA CANNUCCIA DI PLASTICA, DISEGNA LE FOGLIOLINE E COLORA UN BEL PRATO VERDE. COLORA IL FIORE COME PIACE A TE (SE VUOI USA LE TEMPERE E COLORA OGNI PETALO CON L'IMPRONTA DEL TUO DITINO).



COSA ESCE DALL'INNAFFIATOIO?

PRIMA RIPASSA IL TRATTEGGIO CON IL DITO E POI COL COLORE
CELESTE.

FINALMENTE SEMINO TORNA DA CARLETTO CHE LO PIANTA E LO ANNAFFIA CON TANTO AMORE...ORA SEMINO SI CHIAMA FIORELLO!



NELLA NUVOLETTA DISEGNA UN BEL FIORE. COLORA I PETALI CON L'IMPRONTA DEL TUO DITINO BAGNATO NELLA TEMPERA.

CHE NE DITE SE PROVIAMO A SEMINARE DEI SEMINI ANCHE NOI?



PRENDIAMO DEI GUSCI DI UOVA.



RIEMPIAMOLI DI TERRA.



3

METTIAMO I SEMINI.



4

BAGNAMO LA TERRA.

TENETELI ALLA LUCE E ABBIATENE CURA DANDOGLI L'ACQUA REGOLARMENTE.

GRAZIE AL VOSTRO AMORE E AL VOSTRO IMPEGNO NASCERA' UN BEL "FIORELLO".

L'ANGOLO DELL'ARTISTA



Disegna la parte di storia che ti è piaciuta di più.