




UN MONDO DI PUNTI



<https://www.youtube.com/watch?v=SAXaHm7I6iE>
Lettura libro IL PUNTO



<https://www.youtube.com/watch?v=LLnJ-4RnNEs>

In francese

<https://www.youtube.com/watch?v=F9kl3m7bMHw>

Animazione libro di Hervè Tuillet

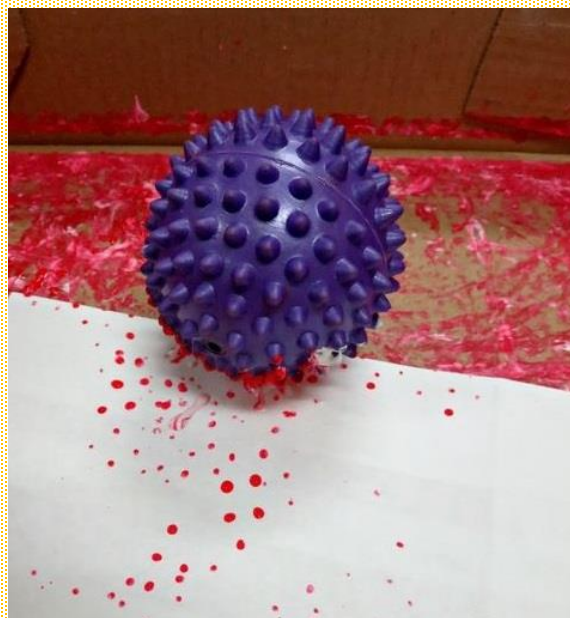


ATTIVITA' CON I PUNTI

3 ANNI



1



2

In alternativa si possono usare palline lisce e osservare le scie che lasciano (linee).

3



In alternativa si possono usare tappi di sughero o mazzetti di bastoncini per orecchie.

4 ANNI

1



2



Qui è stata usata una mano, ma si possono usare oggetti di qualsiasi tipo intorno ai quali disegnare tanti puntini.

5 ANNI

1



2




3



Attività alternative

Disegnando il contorno di oggetti di forma circolare di diverse misure (bottiglie, bicchieri, tazzine, bottoni, tappi di plastica), si possono realizzare tanti cerchi/puntini da ritagliare e «assemblare» con fantasia, realizzando simpatiche creazioni (se non si dispone di carta colorata si possono fare cerchi da far colorare, ritagliare e assemblare).

Alcuni esempi...



Attività per la motricità fine

<https://www.youtube.com/watch?v=IIXTWCOrQBg>

<https://www.youtube.com/watch?v=fM7a7n-UdxU>

<https://www.youtube.com/watch?v=sxeCDre415c>