





La Pasqua si avvicina...

Maestra Simona


Buongiorno a tutti!

- ▶ Come state? Bene vero? Sono la maestra Simona, la maestra che vi viene a trovare una volta alla settimana. Mi mancate tanto e non vedo l'ora di rivedervi e riabbracciarvi tutti!
- ▶ Visto che si sta avvicinando la PASQUA ho preparato delle attività veloci e divertenti da poter fare tutti insieme per rallegrare la festa più importante di Gesù.
- ▶ Il simbolo della PASQUA è l'Uovo che rappresenta la vita...allora perché non realizzare un uovo con le vostre mani?
- ▶ Potrete usare tutto quello che trovate a casa per colorare (tempere e pennelli, matite, vecchi trucchi della mamma...).
- ▶ Colorate la pasta e poi decorate l'uovo...l'ho fatto anch'io, guardate!




- 
- 
- ▶ Eccoci qua!
 - ▶ Vi è piaciuto fare l'uovo?
 - ▶ Ora invece vi propongo una Colomba di PASQUA, un altro importante simbolo di questa festa.
 - ▶ Mi auguro che porti nelle vostre case un po' di serenità.
 - ▶ Pronti? Iniziamo!

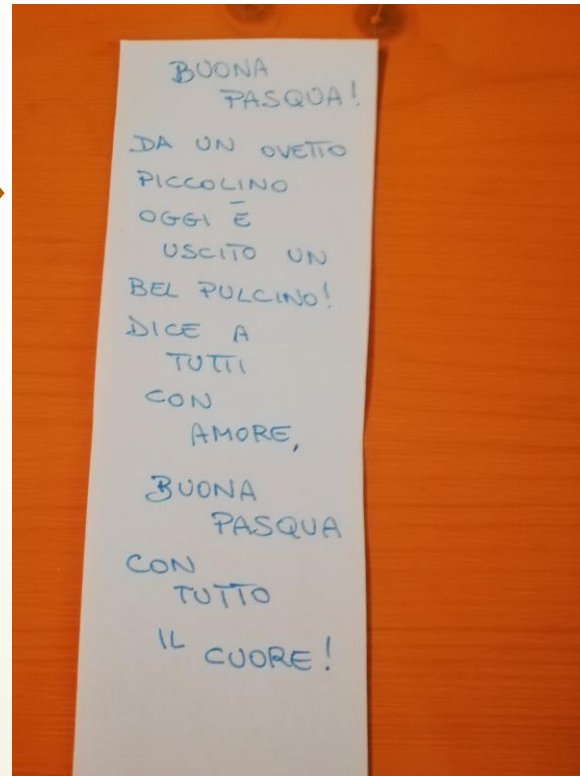
 - ▶ Prima di tutto ci serviranno un foglio di carta ed una matita...



Ora decoriamo!




Scriviamo il Biglietto:



«Da un ovetto
piccolino
Oggi è uscito un bel
pulcino!
Dice a tutti con
amore,
Buona Pasqua con
tutto il Cuore!»



- 
- ▶ Io ho usato le margherite del mio giardino, voi potete usare quello che volete, purtroppo l'ulivo non ce l'ho.
 - ▶ Spero tanto che questo brutto momento passi velocemente e che arrivi presto il giorno in cui possa tornare ad ABBRACCIARVI TUTTI.
 - ▶ Un abbraccio, a presto
 - ▶ Simona!

Buona Pasqua!