


DAL PUNTO ALLA LINEA



<https://www.youtube.com/watch?v=wYoBVLmzksg>

LA STORIA DI PUNTO E LINEA


<https://www.youtube.com/watch?v=aqtWI2nxN28&t=106s>



UNA LINEA È UN PUNTO
CHE È ANDATO A FARE
UNA PASSEGGIATA


PAUL KLEE

LINEE RETTE



Tagliare linee dritte non è per niente facile e bisogna allenarsi molto cercando di tagliare linee rette precise di diversi spessori. Da quella finissima a quella più grossa.

Attraverso la manipolazione della carta-linea, come per l'esperienza grafica, anche qui nascono linee a zig-zag, linee ondulate, attorcigliate, annodate, arrotondate...



Una composizione di linee in terza dimensione.




IN ALTERNATIVA




3 - 4 ANNI






In alternativa si possono usare tappi di plastica incollati sul foglio.



4 - 5 ANNI



In alternativa si possono usare legumi secchi o pasta in piccoli formati.

QUALCHE IDEA IN PIU' ...

<https://www.facebook.com/Sferautismo/videos/1516395565183264/UzpfSTewMDAwMjE5OTA0NjAwNDoyNzc1NDYwNjY5MjAzODc0/>

<https://www.facebook.com/bookid.vn/videos/2520895938229656/UzpfSTewMDAwMjE5OTA0NjAwNDoyNzc1NDU0MDUyNTM3ODY5/>

<https://www.facebook.com/MiGranjitaPreescolar/videos/508345849863509/UzpfSTewMDAwMjE5OTA0NjAwNDoyNzc1MTMwNjg5MjM2ODcy/>

<https://ceraunamamma.it/post/plastilina-profumata-fatto-in-casa?fbclid=IwAR1IXtm5Qj2thBnYpLhHtSwjIIDjFIJesR8QDKMkcQTpsZJfIFxqR2JNg7c>

<https://www.facebook.com/bookid.vn/videos/1252766068247346/UzpfSTewMDAwMjE5OTA0NjAwNDoyNzlyNzQxNzYxMTQyNDMy/>

<https://www.facebook.com/MEmaterialeeducativope/videos/192604685343333/UzpfSTewMDAwMjE5OTA0NjAwNDoyNzU4OTQ4ODc0MTg4Mzg3/>